

# 2018年度业绩发布

## 上海电气集团股份有限公司

(股份代码：601727)



2019年4月

# 警告声明

本说明书包含前瞻性陈述。前瞻性陈述是一种非历史事实的陈述；它们包含关于我们的观点和预期的陈述。本说明中，任何叙述我们的意图、观点、预期或预测（以及支持这些的假设）的陈述都是前瞻性陈述。这些陈述是基于上海电气管理层目前所掌握的计划、估计和预测。因而前瞻性陈述只能说明截至做出这些陈述的情况，并且我们没有义务根据新的信息或未来时间公开更新任何此类陈述。

从性质上讲，前瞻性陈述包含风险和不确定性。因此，众多重要因素可能造成实际情况与那些任何前瞻性陈述中所包含的内容差异相当大。

# Content 目录

**01** / 2018年度经营业绩

**02** / 业务板块经营业绩

**03** / 业绩亮点

Chapter 01

# 2018年度经营业绩

# 主要经营业绩

	2018年度	2017年度	变化率
(除特别说明外，均为百万元人民币)			
营业收入	101,158	79,544	27.2%
毛利	21,002	18,144	15.8%
营业利润	6,045	5,379	12.4%
归属于母公司股东净利润	3,017	2,660	13.4%
毛利率	20.8%	22.8%	-2.0个百分点
营业利润率	6.0%	6.8%	-0.8个百分点
归属于母公司股东净利润率	3.0%	3.3%	-0.3个百分点
净资产收益率 <sup>(1)</sup>	5.3%	5.3%	-
每股盈利（人民币分）	20.49	18.95	8.1%
建议派发每股股息（人民币分）	6.146	9.195 <sup>(2)</sup>	-33.2%

注：（1）净资产收益率是指加权平均净资产收益率；

（2）2017年度股利分配率较高，主要是包含了2015年度、2016年度因重大资产重组事项未分配的股利。

# 资产负债表项目

	2018年12月31日	2017年12月31日 <sup>(1)</sup> (经重述)	2017年12月31日 (重述前)	变化率
(除特别说明外, 均为百万元人民币)	a	b	b	c=(a-b)/b
<b>资产</b>	<b>218,522</b>	<b>199,346</b>	<b>199,346</b>	<b>9.6%</b>
<b>流动资产</b>	<b>151,728</b>	<b>144,357</b>	<b>144,357</b>	<b>5.1%</b>
货币资金	42,476	37,224	37,224	14.1%
应收票据及应收账款	24,326	29,504	38,012	-17.6%
预付账款	11,867	9,551	9,551	24.2%
存货	27,929	27,379	34,474	2.0%
合同资产 <sup>(2)</sup>	12,230	15,602	-	-21.6%
其他流动资产	19,406	18,309	18,309	6.0%
<b>非流动资产</b>	<b>66,794</b>	<b>54,989</b>	<b>54,989</b>	<b>21.5%</b>
<b>负债</b>	<b>144,885</b>	<b>128,624</b>	<b>128,624</b>	<b>12.6%</b>
<b>流动负债</b>	<b>119,623</b>	<b>111,320</b>	<b>111,320</b>	<b>7.5%</b>
短期借款	8,586	2,554	2,554	236.2%
应付票据及应付账款	45,268	40,885	40,885	10.7%
预收账款	347	450	44,100	-22.9%
合同负债 <sup>(2)</sup>	36,566	43,650	-	-16.2%
其他流动负债	12,224	10,617	10,617	15.1%
<b>非流动负债</b>	<b>25,262</b>	<b>17,304</b>	<b>17,304</b>	<b>46.0%</b>
长期借款	9,589	4,145	4,145	131.3%
应付债券	12,749	10,058	10,058	26.8%
<b>股东权益</b>	<b>73,637</b>	<b>70,722</b>	<b>70,722</b>	<b>4.1%</b>
归属于母公司股东	57,290	55,537	55,537	3.2%
归属少数股东	16,347	15,185	15,185	7.7%

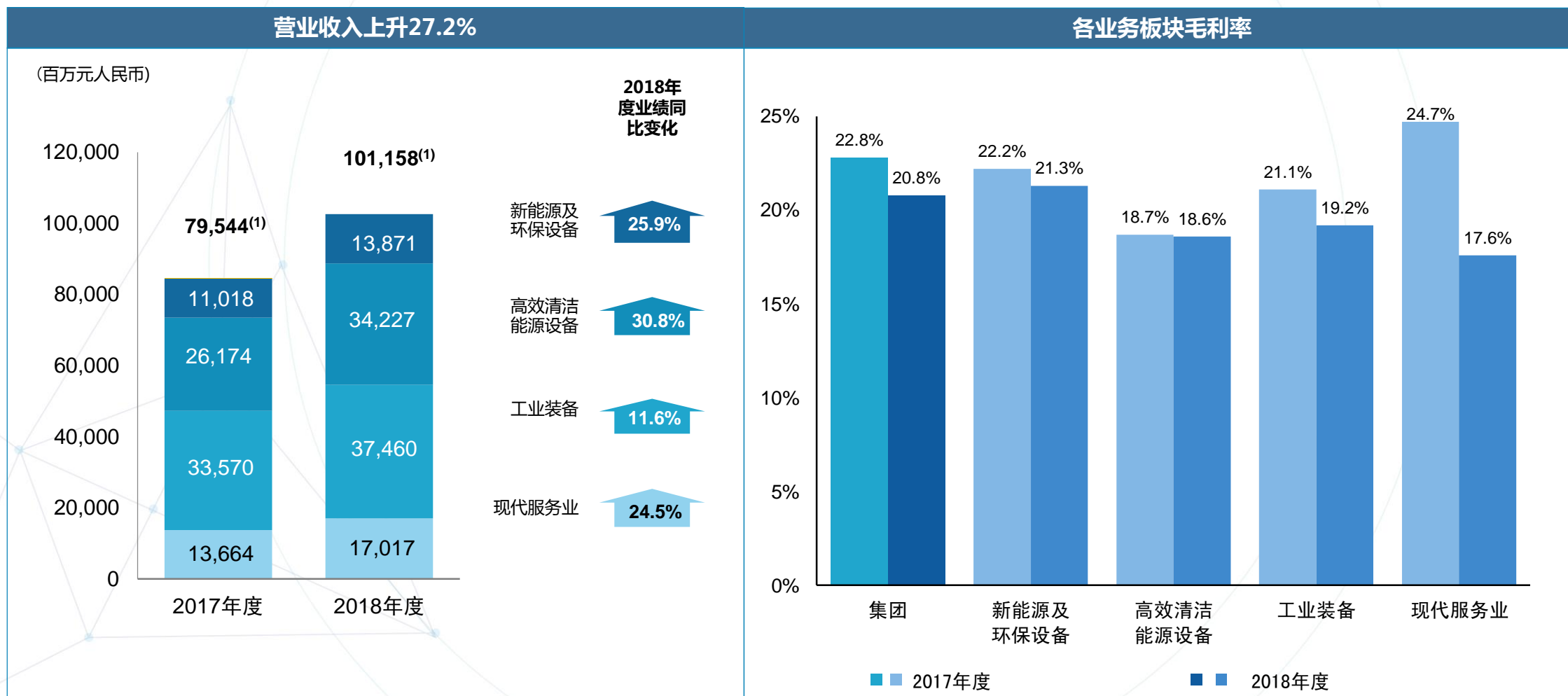
注：(1) 集团于2018年度实行新收入准则及新金融工具准则，为保持数据同期可比，相应重述了2017年12月31日若干报表科目数字，包括应收票据及应收账款、存货、合同资产、预收账款及合同负债。

(2) 合同资产和合同负债为根据最新执行的中国企业会计准则新设科目，涉及建造合同和质保金，以及预收账款的重分类所形成的金额。

Chapter 02

# 业务板块经营业绩

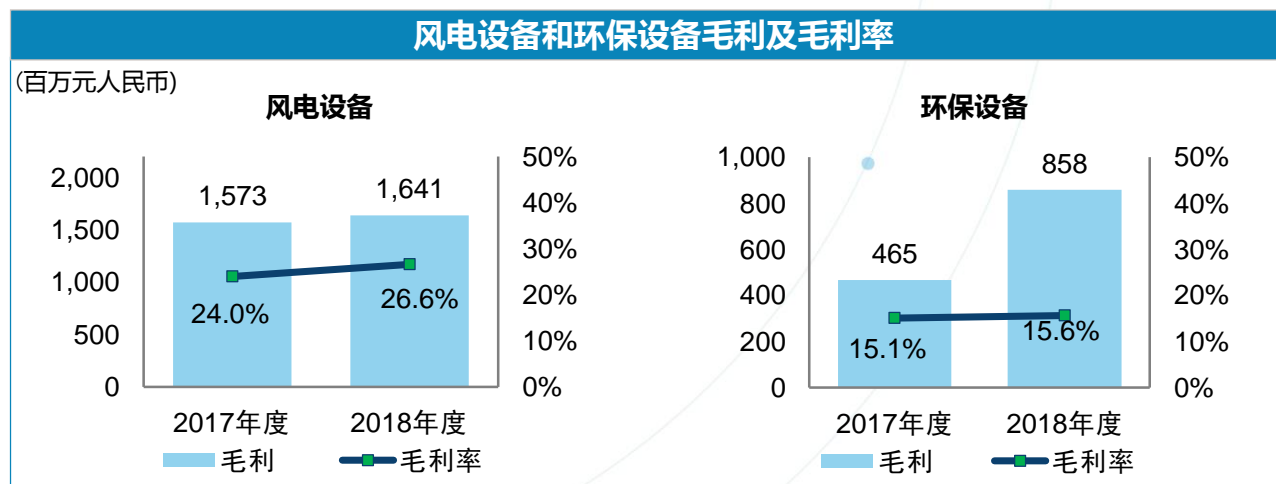
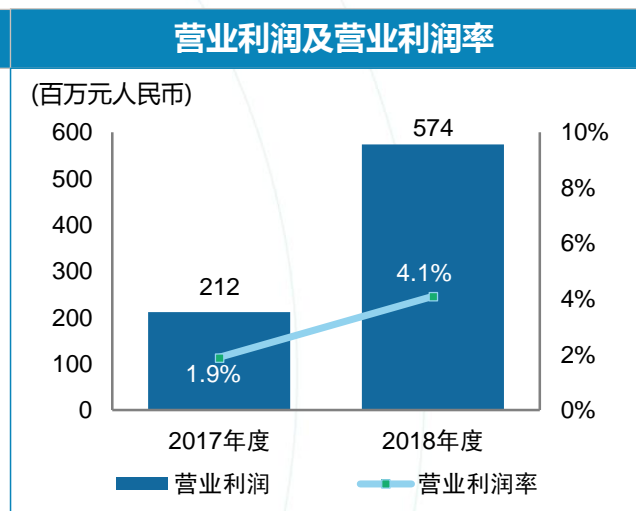
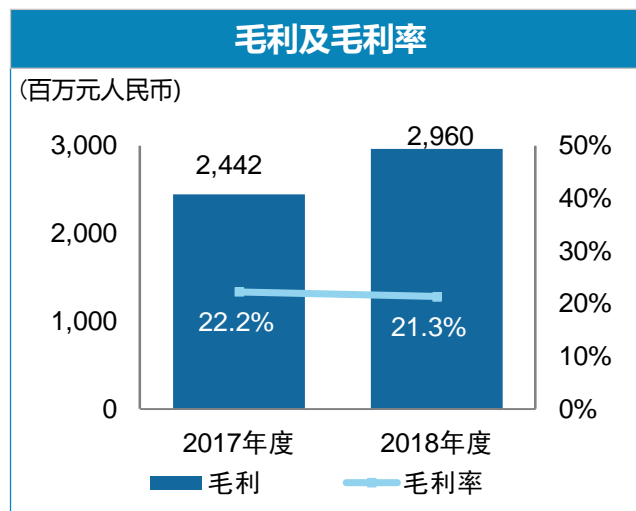
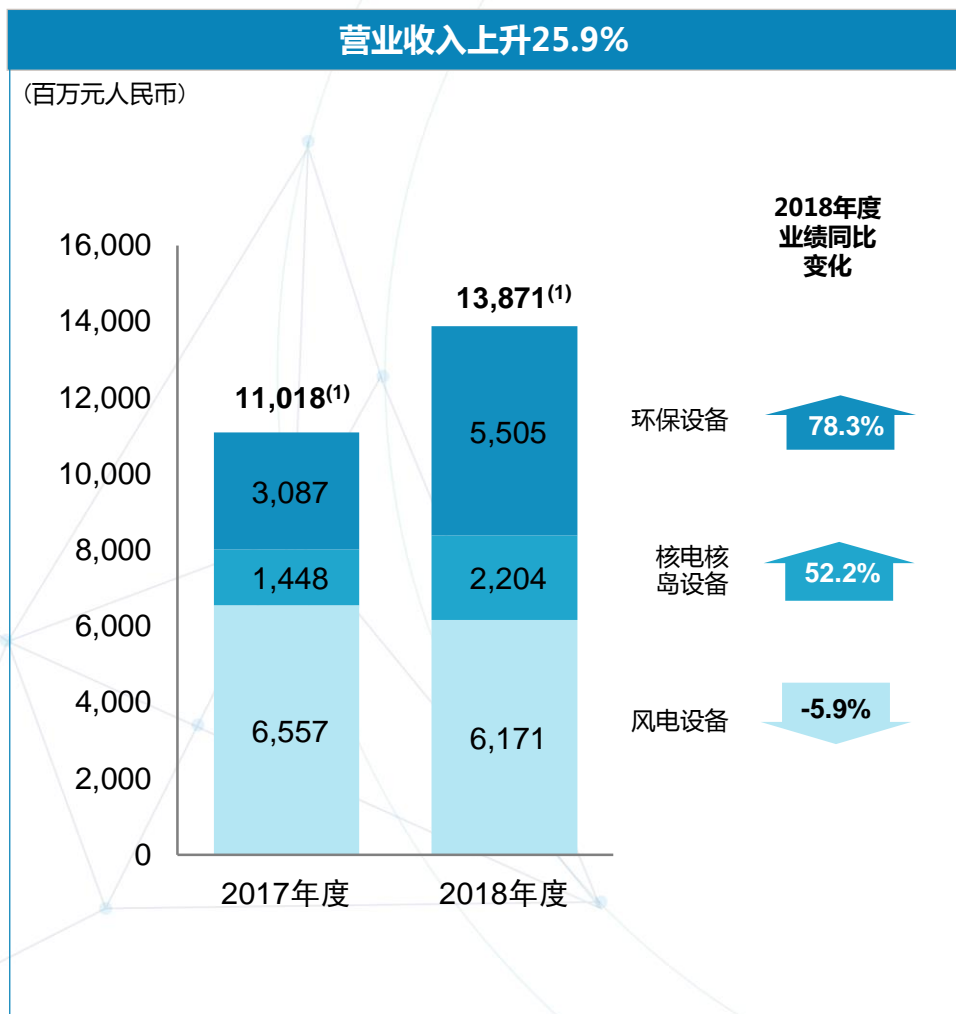
# 业务板块的营业收入和毛利率变化情况



注：(1) 集团合并收入金额为已经板块之间抵销调整后之净额，各板块收入数据未进行板块之间抵销调整，已进行各板块内的抵销调整



# 新能源及环保设备

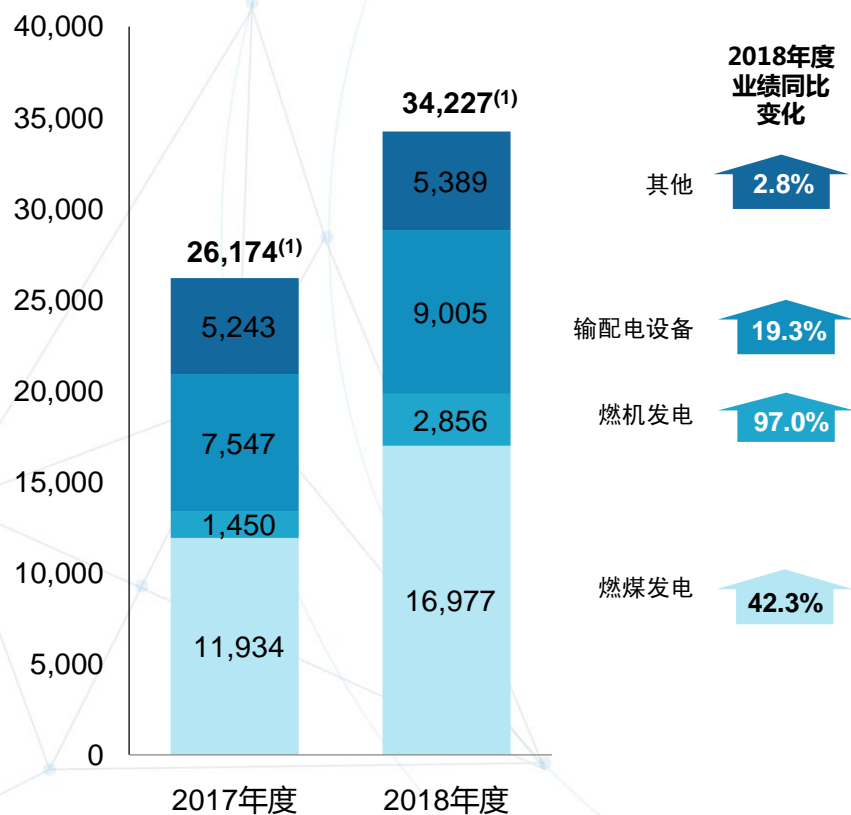


注: (1) 板块收入数据未进行板块之间抵销调整, 已进行板块内的抵销调整

# 高效清洁能源设备

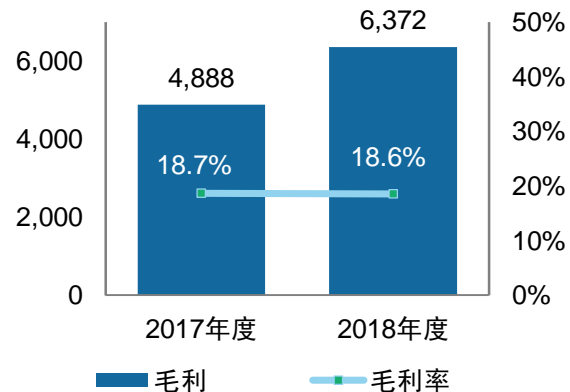
## 营业收入上升30.8%

(百万元人民币)



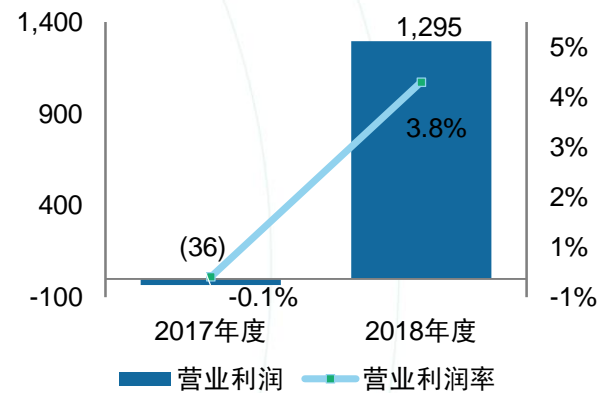
## 毛利及毛利率

(百万元人民币)



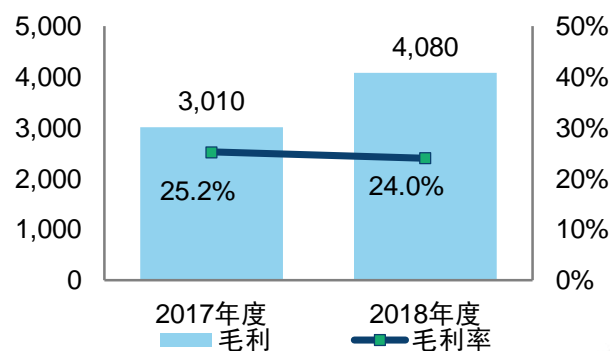
## 营业利润及营业利润率

(百万元人民币)



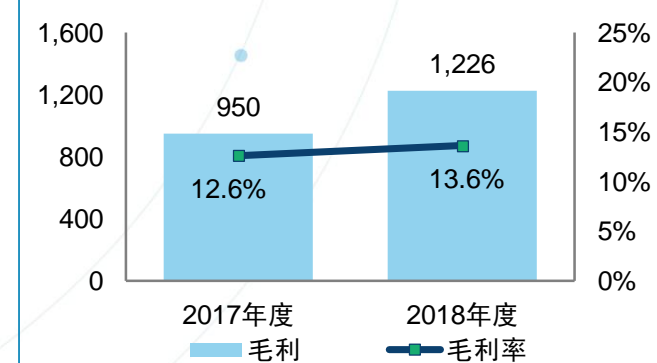
## 燃煤发电设备毛利及毛利率

(百万元人民币)



## 输配电设备毛利及毛利率

(百万元人民币)

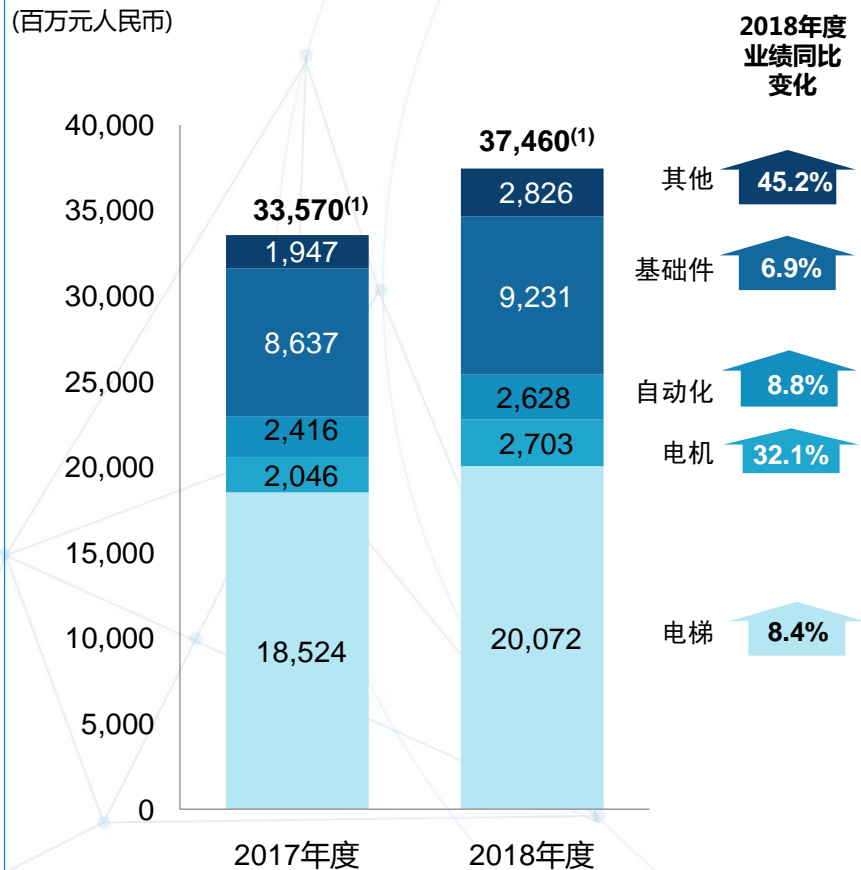


注：(1) 板块收入数据未进行板块之间抵销调整，已进行板块内的抵销调整

# 工业装备

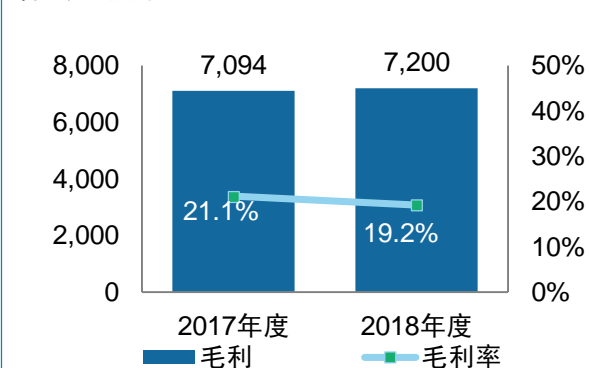
## 营业收入上升11.6%

(百万元人民币)



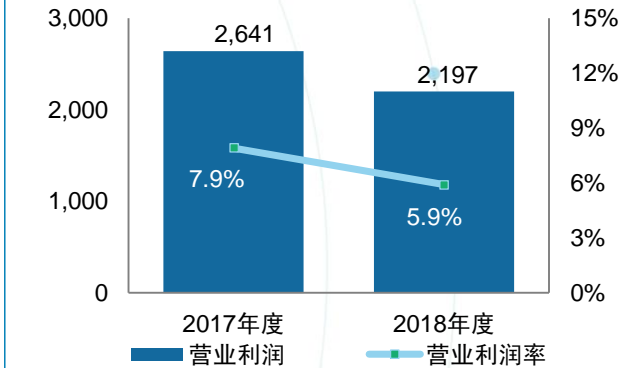
## 毛利及毛利率

(百万元人民币)



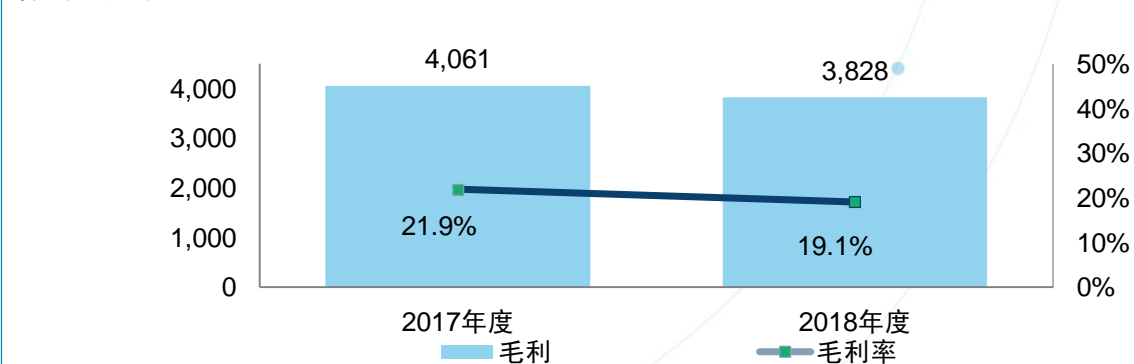
## 营业利润及营业利润率

(百万元人民币)



## 电梯毛利及毛利率

(百万元人民币)

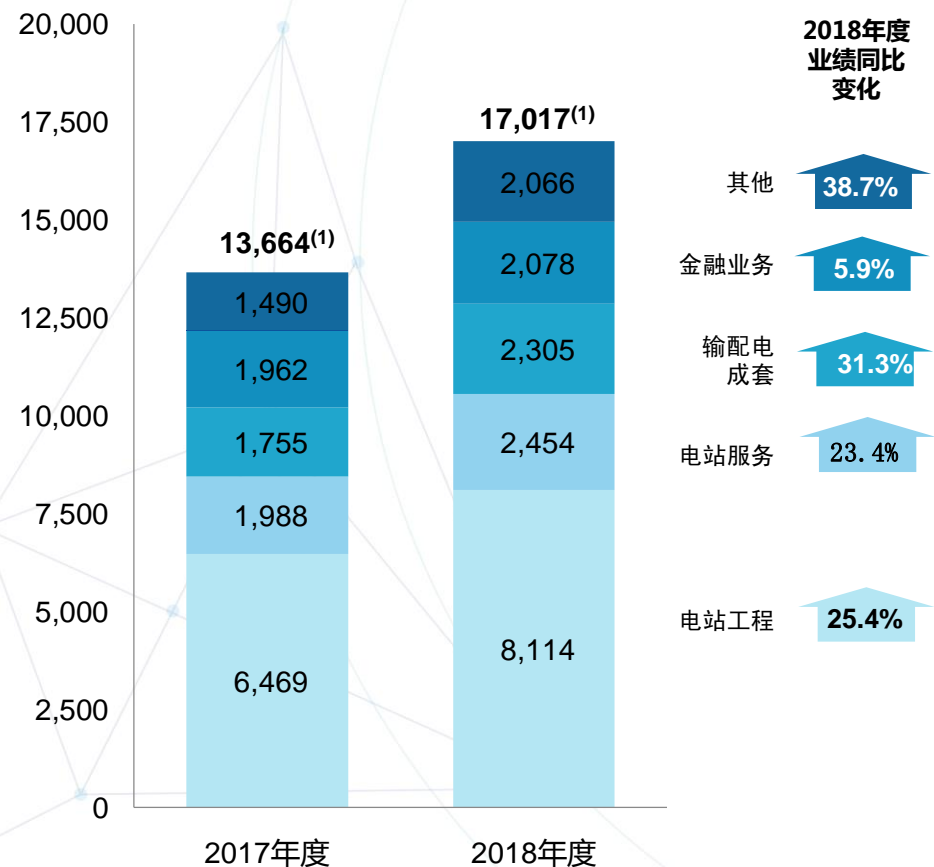


注：(1) 板块收入数据未进行板块之间抵销调整，已进行板块内的抵销调整

# 现代服务业

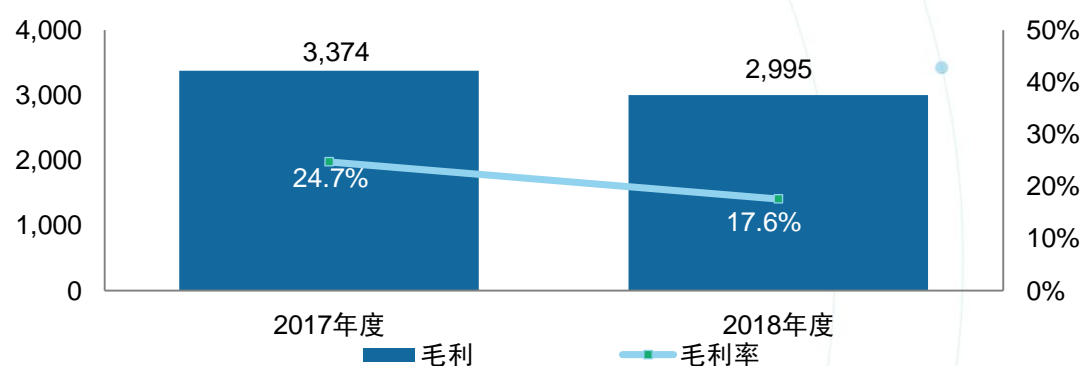
## 营业收入上升24.5%

(百万元人民币)



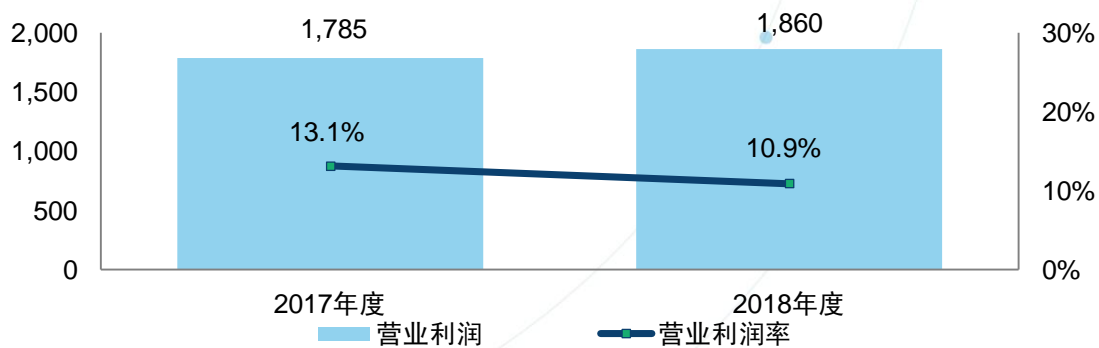
## 毛利及毛利率

(百万元人民币)



## 营业利润及营业利润率

(百万元人民币)



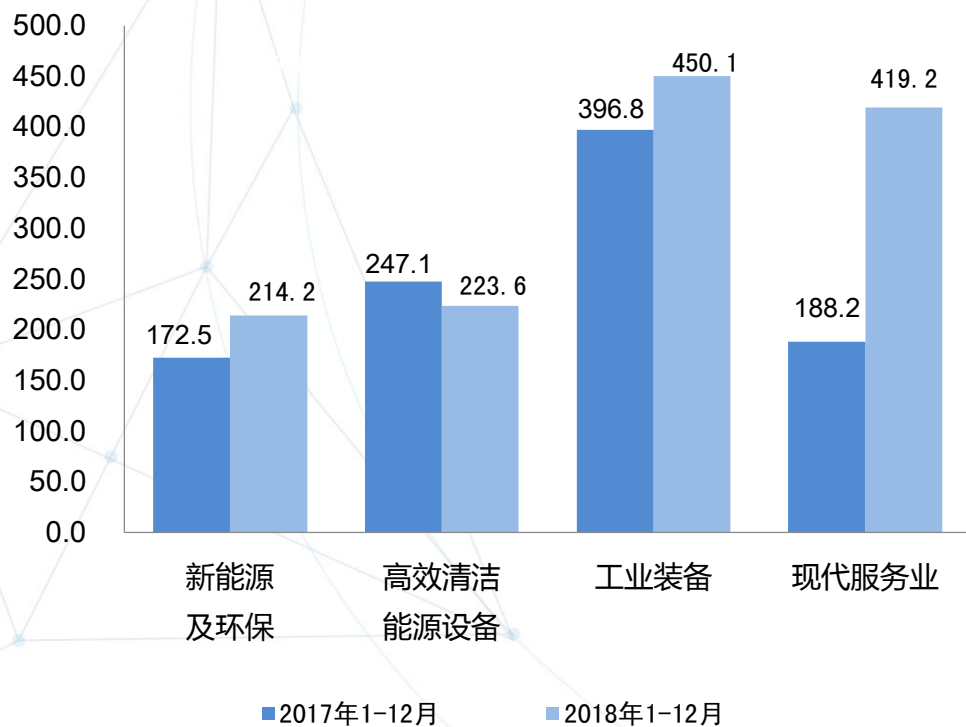
注：(1) 板块收入数据未进行板块之间抵销调整，已进行板块内的抵销调整

# 业务订单情况

新接订单 1307.1亿元

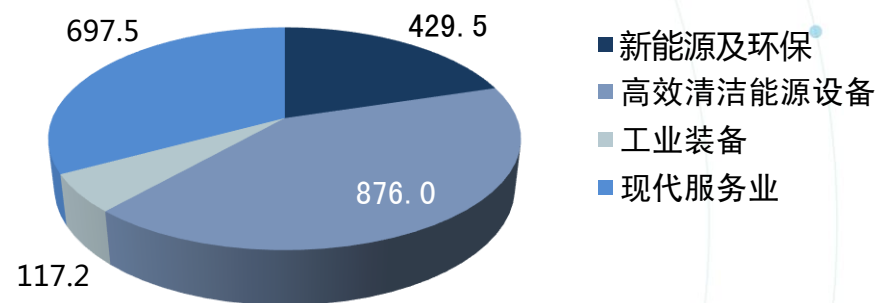
(亿元人民币)

新接订单情况对比



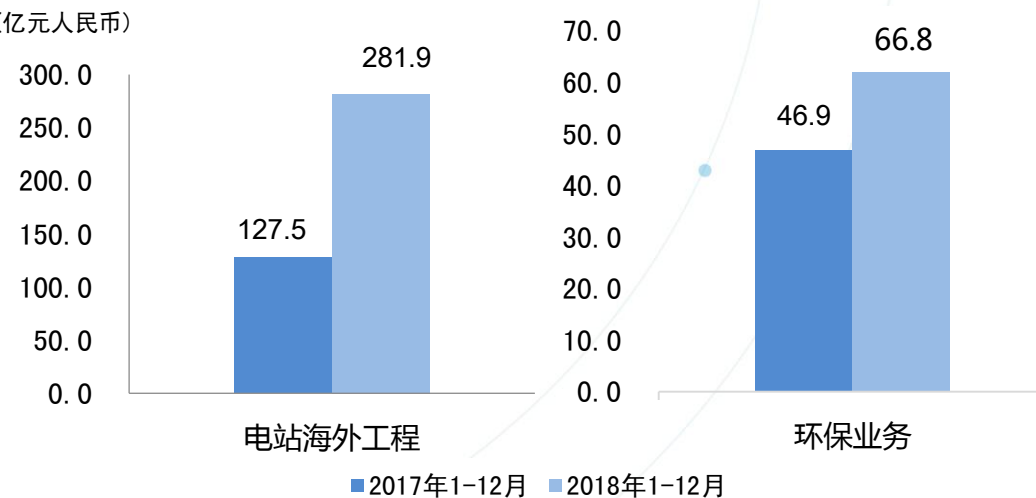
在手订单 2069.9亿元 (其中: 未生效订单人民币862.1亿元)

(亿元人民币)



部分业务新接订单对比

(亿元人民币)



Chapter 03

**经营亮点**

科技--生产力  
品牌--影响力  
土地--支撑力

## 价值成长



## 商业模式

营销策略  
产业协同



## 转型创新

转型--发展力  
机制--创造力  
互联--竞争力

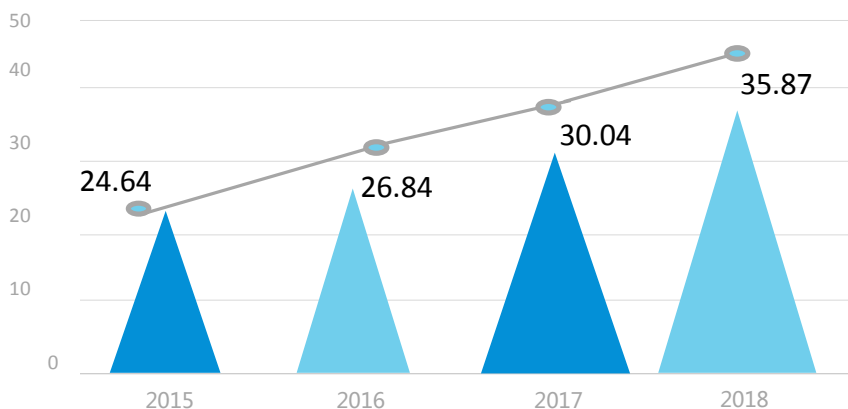


# 价值成长

## 科技—生产力

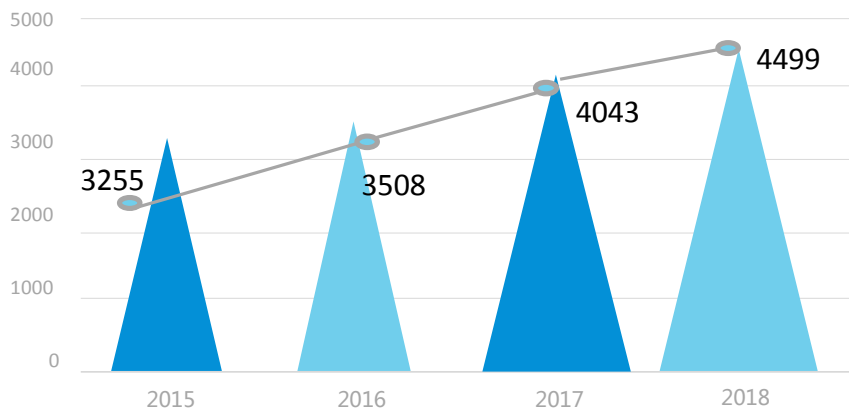
研发投入

单位：亿元



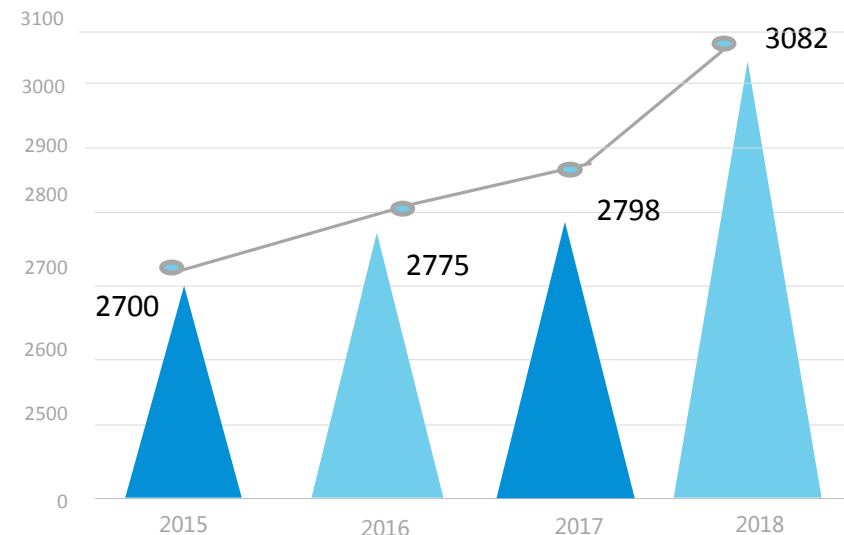
有效专利

单位：个



研发人员

单位：人



### 2018年度国家科技进步二等奖

《汽轮机系列化减振阻尼叶片设计关键技术及应用》  
《国产非晶带材在电力系统中的应用开发及工程化》

### 2018年度中国机械工业科学技术一等奖

《1000MW级超超临界二次再热汽轮机及锅炉研制》  
《能场复合激光表面改性关键技术及应用》

### 2018年度中国机械工业科学技术三等奖

《百万千瓦等级全容量给水泵汽轮机系列化研制》  
《百万核电凝汽器研制》等5项研发项目

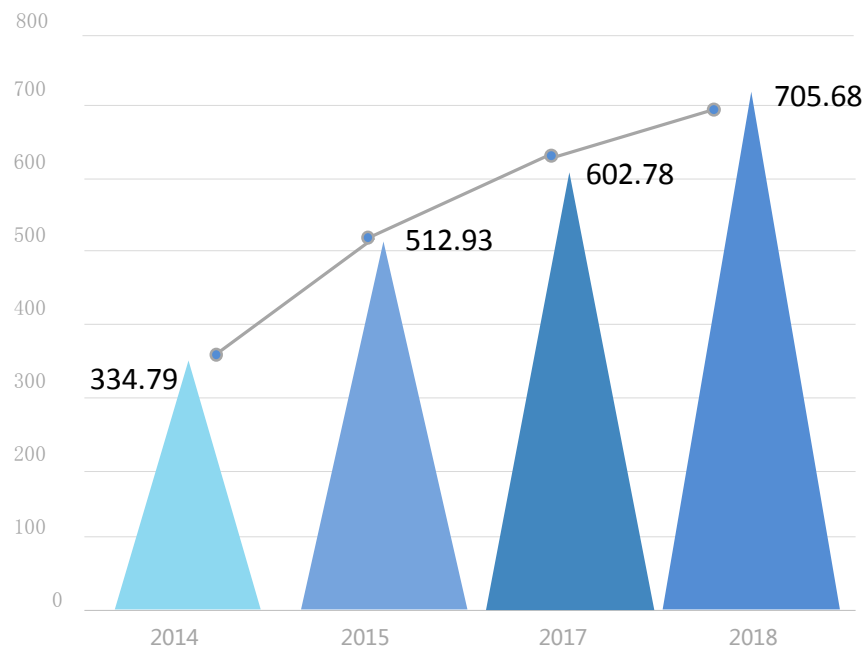


# 价值成长

品牌—影响力

## 品牌价值

单位：亿元



数据来源：世界品牌实验室（World Brand Lab）

注：集团2016年未参选

## 中国500最具价值品牌排行榜

- 继2017年品牌价值突破600亿元后，**2018年**，上海电气以705.68亿元的品牌价值，**名列榜单第49位，再次领跑中国机械工业行业。**
- 作为一个国际公信力强、行业认同度高的“中国品牌国家队”排行榜，上海电气已连续多年跻身榜单

# 价值成长

土地—支撑力

- 上海电气在上海市的土地面积约1.04万亩
- “两头在沪，中间在外”  
制造向低成本地区转移
- 通过合理的规划与布局，  
充分发挥更好的效益



# 商业模式

产品+工程+服务+维保

全产业链

## 城市营销

1

有效利用上海电气的资源和市场影响力  
真正体现了上海电气的整体实力  
集团协同作战优势显现



## 大客户营销

2

虚拟团队全局观念  
信息共享和资源共享  
带动相关产业集团的配套业务



# 转型创新

## 转型—智慧发展力



### 智能制造

工业机器人、3D打印机、自动化控制

ERP实施能力和工业互联能力

智能飞机制造、智能汽车流水线、智能食品加工提供解决方案



### 智慧能源

代表世界最高水平的能源装备和超高压输配电设备

智慧能源规划软件、大数据设备运维管理平台

从设备到管理云平台的完整解决方案和生命周期服务



### 智慧城市

智慧电梯、监控安防

生物质发电、城镇乡村水处理、智慧管廊

装配式建筑、固废处理



### 智慧交通

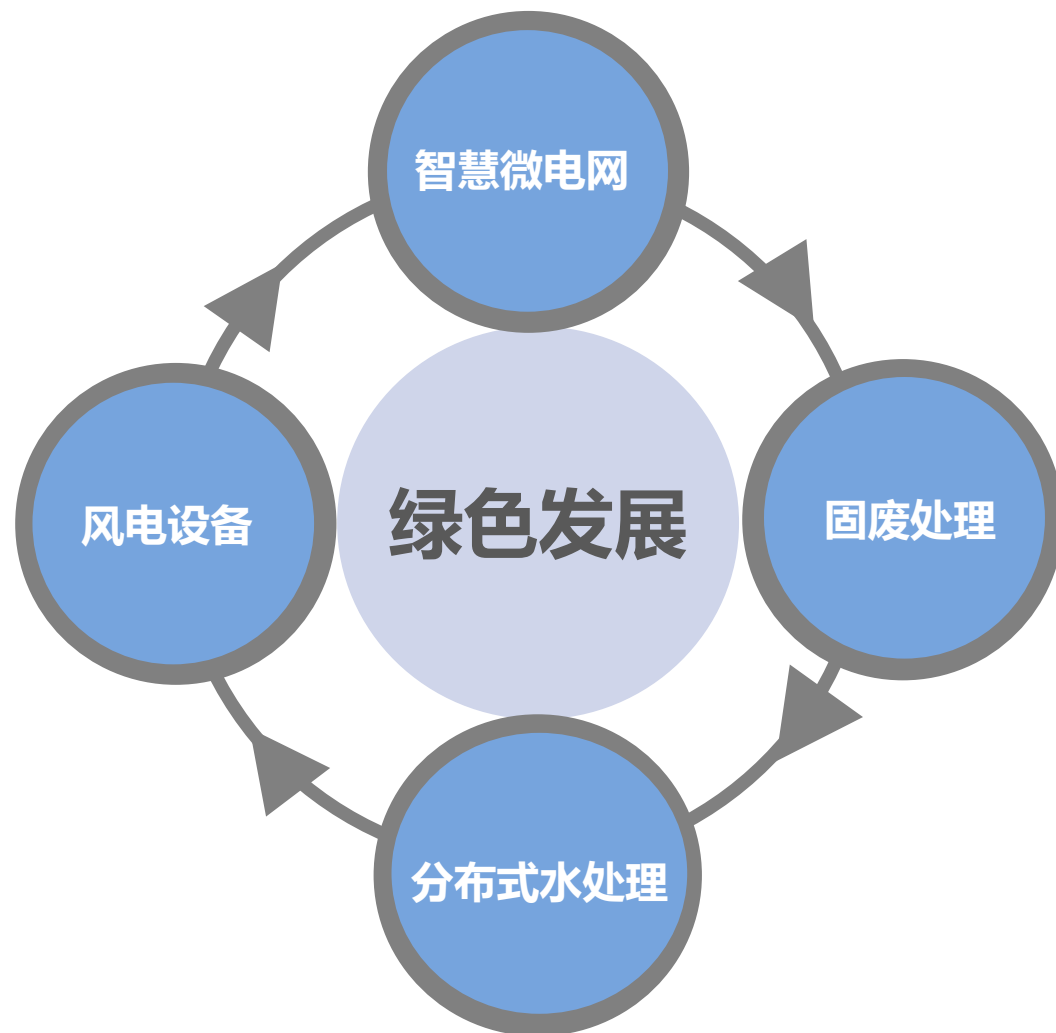
轨道自动化系统

轨道交通信号系统

有轨电车

# 转型创新

## 转型—绿色发展力



### 智慧微电网

- 集团承建上海崇明三星镇集“风光储充”智慧能源示范项目

### 固废处理

- 固废、危废全面具备自主设计和研发的能力，危废焚烧排放指标达到欧盟2000水平。
- 江苏南通、辽宁丹东等地生活垃圾焚烧项目相继落地。

### 分布式水处理

- 农村分布式水处理设备迅速占领江苏、安徽、四川、海南、山东等地市场

### 风电设备

- 2018年海上风电装机容量全国第一
- 莆田海上风电制造基地正式投运

# 转型创新

机制—创造力

董事、高管、中层、  
核心技术(业务)骨干

A股限制性股票激励计划

**产业集团**  
收入与贡献挂钩



**产业集团高管**  
任期业绩考核+任期有限制



**新产业**  
人才市场化+契约式管理



**混合所有制**  
国有控股+民资引入  
国企改革“双百行动”



**核心员工**  
收入市场化+长期激励机制




**T5激励计划**  
共担、共增、共赢、共创、共享



# 转型创新

互联—竞争力



能动全球工业 智创美好生活

Empower global industry Make life smarter

THANK YOU



w w w . s h a n g h a i - e l e c t r i c . c o m

